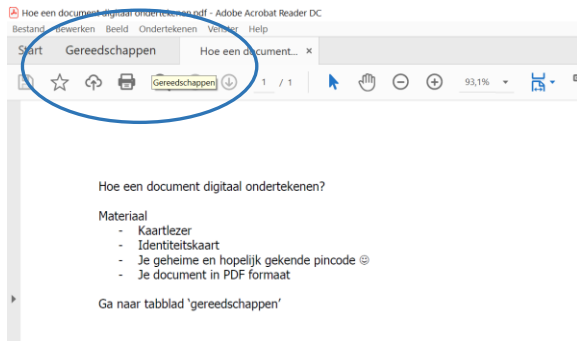


Hoe een document digitaal ondertekenen?

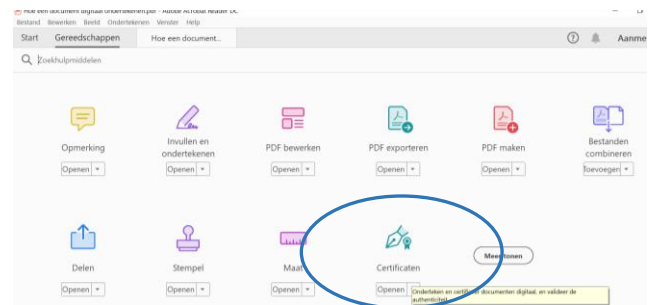
Materiaal

- Kaartlezer
- Identiteitskaart
- Je geheime en hopelijk gekende pincode ☺
- Je document in **PDF formaat**

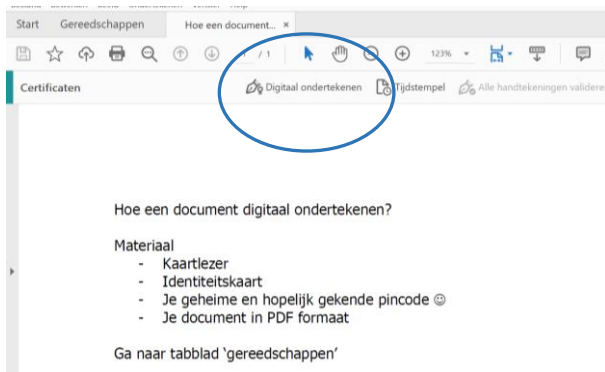
Ga naar tabblad 'gereedschappen'



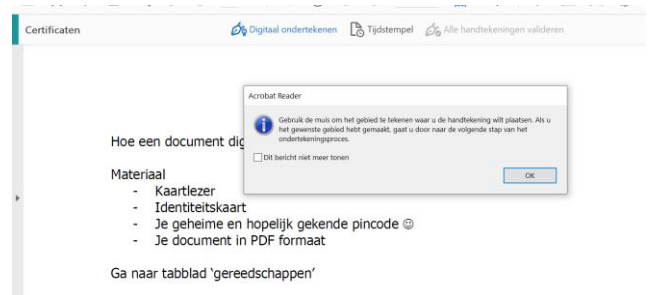
Klik op certificaten



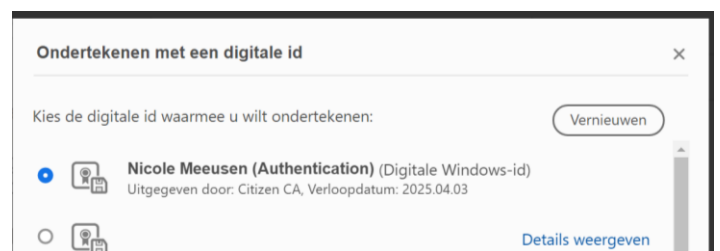
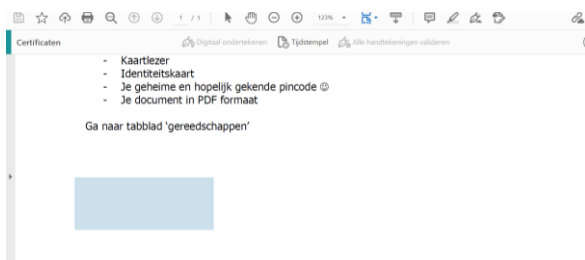
Klik op digitaal ondertekenen



Gebruik je muis om het gebied af te bakenen waar je de handtekening wil zetten (zoals je bv een tekstvak zou maken in Word), klik eerst op OK.



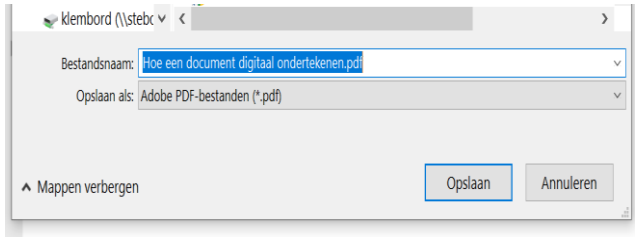
Als er meerdere personen staan, klik de juiste naam aan en klik op doorgaan



Klik op ondertekenen



Sla het bestand op



Geef je pincode in



Et voilà!

- Identiteitskaart
- Je geheime en hopelijk gekende pincode ☺
- Je document in PDF formaat

Ga naar tabblad 'gereedschappen'

Nicole Meeusen (Authentication) Digitaal ondertekend door Nicole Meeusen (Authentication) Datum: 2020.09.04 14:38:27 +02'00'